















L'ESPACE INDUSTRIEL JAPONAIS







LES GRANDES REGIONS INDUSTRIELLES

-   Grande région industrielle et principaux pôles industriels
-  Axe structurant du Shinkansen (axe majeur et branches)
-  Le Coeur industriel : concentration des centres de décision et de production ; activités diversifiées, région dynamique et dominante.
-  La branche Ouest de la Mégalopolis, actrice du "Miracle Japonais" : industrie diffuse et dure reconversion.
-  Mer intérieure et grandes baies de l'endroit : terre-pleins, pollution et assainissement.
-  Industries traditionnelles (textile ..)
-  Industries lourdes et d'équipement (sidérurgie, chimie, construction navale ...)
-  Industrie automobile et de haute technologie

LES REGIONS ET POLES INDUSTRIELS SECONDAIRES

-   Régions et pôles industriels secondaires
-  Zone d'extension autour du coeur industriel avec diffusion d'industries diversifiées : automobile et électronique
-  Zone d'extension méridionale : industries de pointe et filière électronique de "la Silicon Island"
-  Espace périphérique peu industrialisé

LE RAVITAILLEMENT EN PRODUITS ENERGETIQUES ET MINERAUX : modestes ressources nationales et recours à l'importation

-  Zone de production hydroélectrique
-  Pétrole
-  Gisement de charbon à la production déclinante
-  Minerai de fer (plages ferrifères)
-  Minerai de cuivre
-  Principaux courants d'importation de produits bruts

